

Industrie



UNE DYNAMIQUE INDUSTRIELLE MARQUEE PAR LA PROGRESSION CONSTANTE DES EMPLOIS

Au sortir de la 2^{ème} guerre mondiale, la Vendée présentait encore une économie essentiellement tournée vers l'agriculture. A partir des années 60, l'industrie s'est développée de façon spectaculaire, souvent à partir d'ateliers artisanaux qui se sont progressivement transformés en entreprises très performantes.

Aujourd'hui, le tissu industriel vendéen est principalement composé de PME (en 2005, 94,27 % des entreprises du secteur comptaient moins de 250 salariés) qui s'organisent en réseaux de plus en plus structurés. Elles opèrent dans des domaines d'activités très diversifiés parmi lesquels on peut citer l'agroalimentaire (27,83 % des effectifs du secteur en 2005), la production de biens d'équipement (12,16 %), le travail des métaux (11,69 %), la construction navale (8,19 %), la fabrication d'articles de mode (7,75 %), l'ameublement (6,69 %) et la plasturgie (5,65 %).


A la fin de l'année 2005, l'industrie vendéenne comptait plus de 56.000 salariés, soit près de 40 % des emplois recensés dans les activités marchandes non agricoles (contre 25 % au niveau national). Durant la dernière décennie, les effectifs du secteur ont enregistré une progression constante à l'intérieur du département (+23,71 % entre 1995 et 2005) alors que leur nombre n'a cessé de décliner au niveau national (-9,99 %).

Contrairement à ce que l'on peut observer dans le reste de la région des Pays de la Loire, et plus généralement en France, le tissu industriel vendéen ne repose pas sur une ou deux grandes métropoles, mais sur un réseau de petits pôles économiques qui maille l'ensemble du territoire départemental. Depuis de nombreuses années, ce sont, ainsi, principalement les petites unités urbaines et les communes rurales situées à leur périphérie qui alimentent la croissance en emplois du secteur. L'augmentation des effectifs observée dans la zone du haut-bocage est, à ce titre, particulièrement remarquable.

Principales activités de l'industrie en 2005

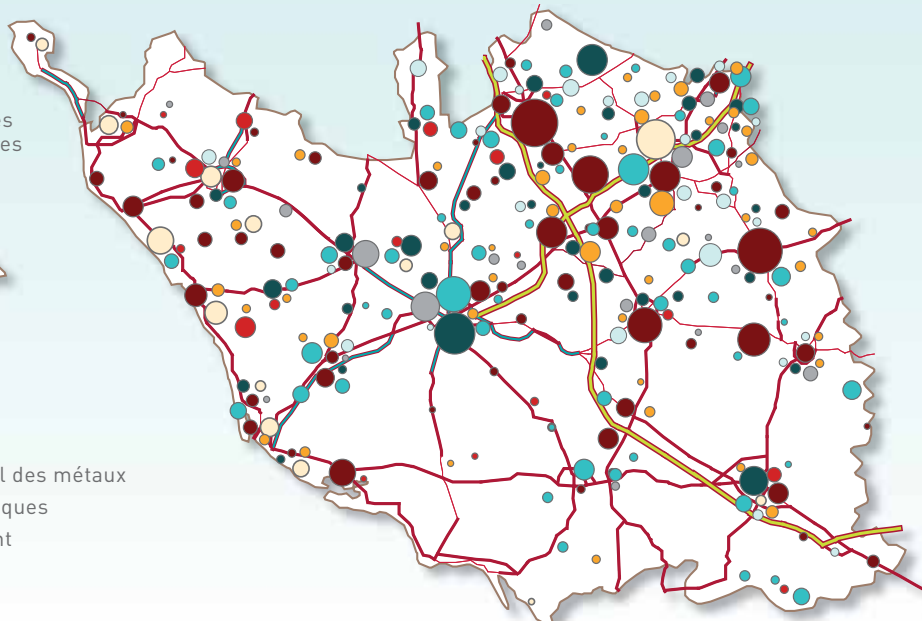
- Autoroutes
- 2x2 voies
- Routes principales
- Routes secondaires

Emplois salariés



Secteurs d'activités

- Agroalimentaire
- Biens d'équipement
- Construction navale
- Métallurgie et travail des métaux
- Caoutchouc et plastiques
- Textile et habillement
- Ameublement
- Travail du bois

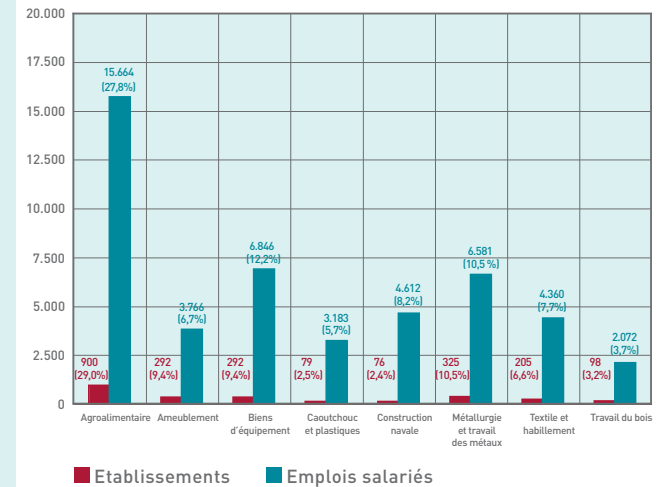


Source : URSSAF de la Vendée

2.957 établissements en 1995
3.104 établissements en 2005
+4,97 %

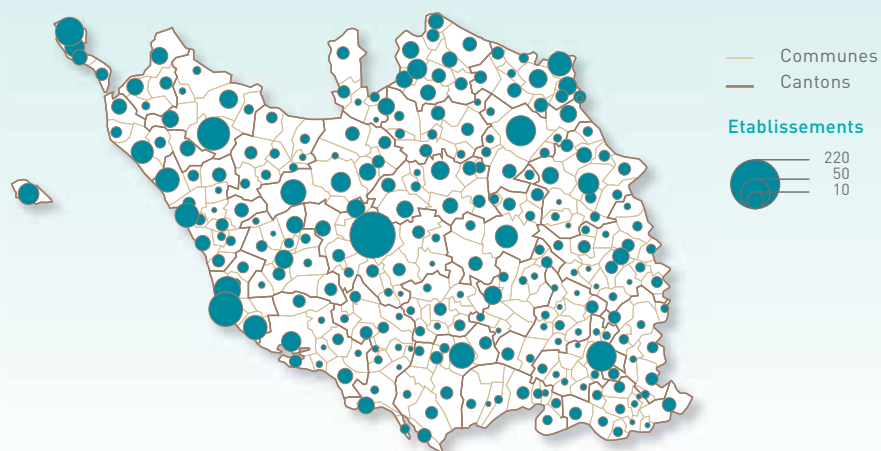
45.505 salariés en 1995
56.293 salariés en 2005
+23,71 %

Répartition des établissements et des emplois salariés de l'industrie par branches d'activités en 2005



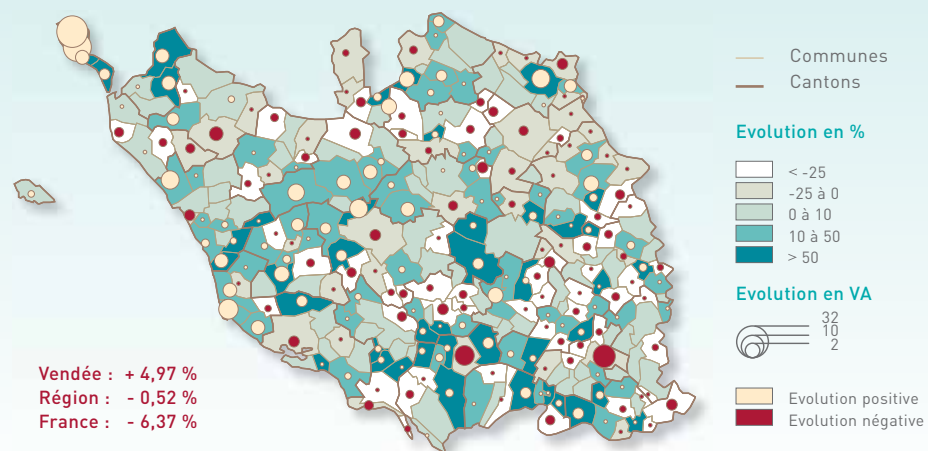
Sources : INSEE (fichier SIRENE) / URSSAF de la Vendée

Etablissements industriels en 2005



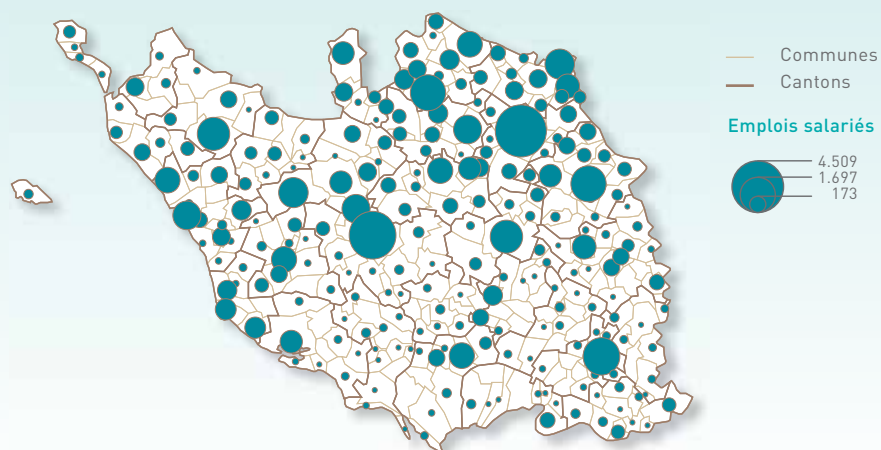
Source : INSEE (fichier SIRENE)

Evolution des établissements industriels entre 1995 et 2005



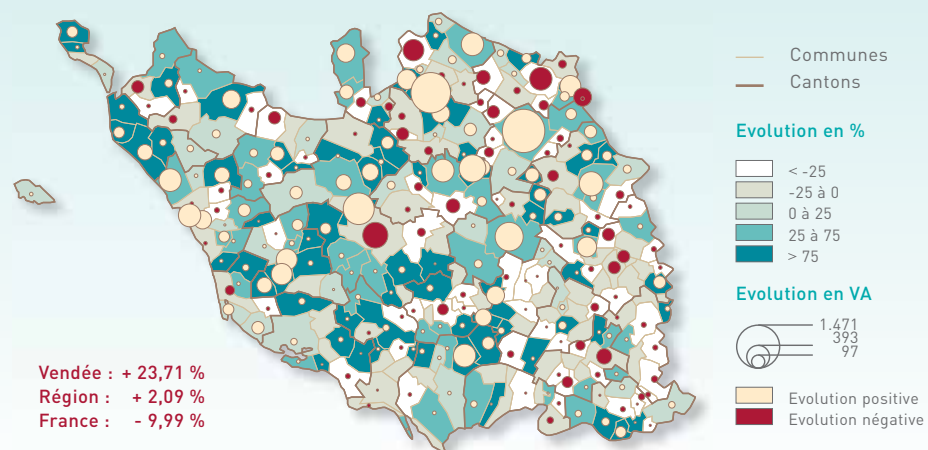
Sources : INSEE (fichiers SIRENE)

Emplois salariés de l'industrie en 2005



Source : URSSAF de la Vendée

Evolution des emplois salariés de l'industrie entre 1995 et 2005



Sources : INSEE (fichier URSSAF) / URSSAF de la Vendée